





45 mm rintanapin suunnitteluohjeet




1:1



41 mm näkyvä alue



Kuvan jatkuuttava 51 mm asti



58 mm leikkuuraja tulee näkyä

Minimiresoluutio: 300 dpi

Aineisto: .cdr, .jpeg, .gif, .png, .ppt, .doc, .pdf, .bmp, .tiff, .psd, .eps, ja pub.

Fontit mieluiten konvertoitu poluiksi (Corel Draw valitse teksti ja paina Ctrl + Q-näppäimiä yhtä aikaa).